



ACOMPANHAMENTO MENSAL DAS OBRIGAÇÕES PREVIDENCIÁRIAS 2024

PREVSUL – Instituto de Previdência de Paraíba do Sul
Avenida Prefeito Bento Gonçalves Pereira - 583 - Centro
Paraíba do Sul/RJ



PAGAMENTOS DAS OBRIGAÇÕES PREVIDENCIÁRIAS – PREFEITURA E CÂMARA MUNICIPAL




Janeiro a Outubro/2024

COMPETÊNCIA	EMPRESA	VALOR DEVIDO MENSAL E SITUAÇÃO INDICATIVA DE DIVERGÊNCIA						TOTAL DEVIDO NO MÊS	REPASSADO NO MÊS
		Servidor	Situação	Patronal	Situação	Suplementar	Situação		
Janeiro	PMPS	663.389,18	Regular	663.389,18	Regular	1.134.165,69	Irregular	2.460.944,05	1.326.778,36
	CMPS	6.189,06	Regular	6.189,06	Regular	10.583,33	Regular	22.961,45	22.961,45
Fevereiro	PMPS	656.505,13	Regular	656.505,13	Regular	1.122.623,78	Irregular	2.435.634,04	1.313.010,26
	CMPS	6.165,10	Regular	6.165,10	Regular	10.542,32	Regular	22.872,52	22.872,52
Março	PMPS	690.449,24	Regular	690.449,24	Regular	1.180.668,19	Irregular	2.561.566,67	1.380.897,98
	CMPS	6.165,10	Regular	6.165,10	Regular	10.542,32	Regular	22.872,52	22.872,52
Abril	PMPS	709.999,96	Regular	709.999,96	Regular	1.213.769,36	Irregular	2.633.769,28	1.419.999,86
	CMPS	6.165,10	Regular	6.165,10	Regular	10.542,32	Regular	22.872,52	22.872,52
Maio	PMPS	674.887,21	Regular	674.887,21	Regular	1.154.057,14	Irregular	2.503.831,56	1.349.774,42
	CMPS	6.165,10	Regular	6.165,10	Regular	10.542,32	Regular	22.872,52	22.872,52
Junho	PMPS	673.991,70	Regular	673.991,70	Regular	1.152.525,79	Irregular	2.500.509,19	1.347.983,40
	CMPS	6.165,10	Regular	6.165,10	Regular	10.542,32	Regular	22.872,52	22.872,52

PAGAMENTOS DAS OBRIGAÇÕES PREVIDENCIÁRIAS – PREFEITURA E CÂMARA MUNICIPAL

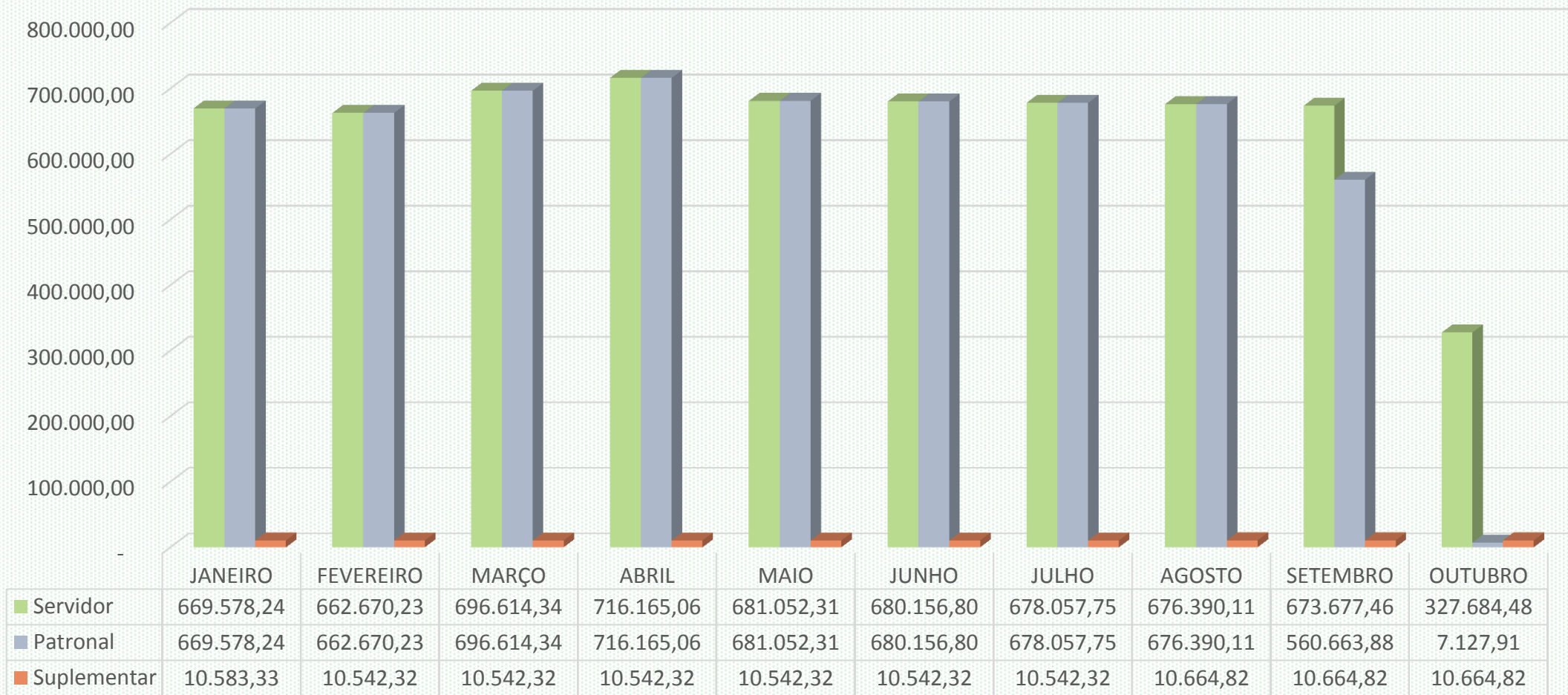
Janeiro a Outubro/2024

COMPETÊNCIA	EMPRESA	VALOR DEVIDO MENSAL E SITUAÇÃO INDICATIVA DE DIVERGÊNCIA						TOTAL DEVIDO NO MÊS	REPASSADO NO MÊS
		Servidor	Situação	Patronal	Situação	Suplementar	Situação		
Julho	PMPS	671.892,65	Regular	671.892,65	Regular	1.149.114,10	Irregular	2.492.899,40	1.343.785,30
	CMPS	6.165,10	Regular	6.165,10	Regular	10.542,32	Regular	22.872,52	22.872,52
Agosto	PMPS	670.153,40	Regular	670.153,40	Regular	1.145.962,25	Irregular	2.492.899,40	1.343.785,30
	CMPS	6.236,71	Regular	6.236,71	Regular	10.664,82	Regular	23.138,24	23.138,24
Setembro	PMPS	667.440,75	Regular	667.440,75	Parcialmente Irregular	1.141.323,60	Irregular	2.476.205,10	1.221.867,92
	CMPS	6.236,71	Regular	6.236,71	Regular	10.664,82	Regular	23.138,24	23.138,24
Outubro	PMPS	665.654,43	Parcialmente Irregular	665.654,43	Parcialmente Irregular	1.138.268,97	Irregular	2.469.577,83	322.338,97
	CMPS	6.236,71	Regular	6.236,71	Regular	10.664,82	Regular	23.138,24	23.138,24

	Pagamento total
	Pagamento parcial
	Não houve pagamento

PAGAMENTOS DAS OBRIGAÇÕES PREVIDENCIÁRIAS – PREFEITURA E CÂMARA MUNICIPAL

Janeiro a Outubro/2024



■ Servidor
 ■ Patronal
 ■ Suplementar